



ФЕДЕРАЛЬНАЯ СЛУЖБА
ГОСУДАРСТВЕННОЙ СТАТИСТИКИ

Оперативные демографические показатели Калининградской области



за январь-июль 2022 года



ФЕДЕРАЛЬНАЯ СЛУЖБА
ГОСУДАРСТВЕННОЙ СТАТИСТИКИ

Оперативные демографические показатели

Калининградская область

за январь-июль 2022 года

- 01 ЕСТЕСТВЕННОЕ ДВИЖЕНИЕ НАСЕЛЕНИЯ
- 02 КОЭФФИЦИЕНТЫ ЕСТЕСТВЕННОЙ УБЫЛИ НАСЕЛЕНИЯ
- 03 ЧИСЛО ЗАРЕГИСТРИРОВАННЫХ РОДИВШИХСЯ
- 04 КОЭФФИЦИЕНТЫ РОЖДАЕМОСТИ
- 05 ЧИСЛО ЗАРЕГИСТРИРОВАННЫХ УМЕРШИХ
- 06 КОЭФФИЦИЕНТЫ СМЕРТНОСТИ
- 07 ЧИСЛО ЗАРЕГИСТРИРОВАННЫХ УМЕРШИХ В ВОЗРАСТЕ ДО 1 ГОДА
- 08 СВЕДЕНИЯ О ЧИСЛЕ ЗАРЕГИСТРИРОВАННЫХ УМЕРШИХ С УСТАНОВЛЕННЫМ ДИАГНОЗОМ COVID-19
- 09 РАСПРЕДЕЛЕНИЕ ЗАРЕГИСТРИРОВАННЫХ УМЕРШИХ ПО ПОЛУ И ВОЗРАСТНЫМ ГРУППАМ
- 10 ЧИСЛО ЗАРЕГИСТРИРОВАННЫХ БРАКОВ
- 11 ЧИСЛО ЗАРЕГИСТРИРОВАННЫХ РАЗВОДОВ

* Ежемесячные данные оперативной статистики





ЕСТЕСТВЕННОЕ ДВИЖЕНИЕ НАСЕЛЕНИЯ

ЧЕЛОВЕК

январь-июль

2022 год

-2 946 человек

Естественный прирост (убыль) населения

-5,0% в расчете на 1000 человек населения

Коэффициент естественного прироста (убыли)

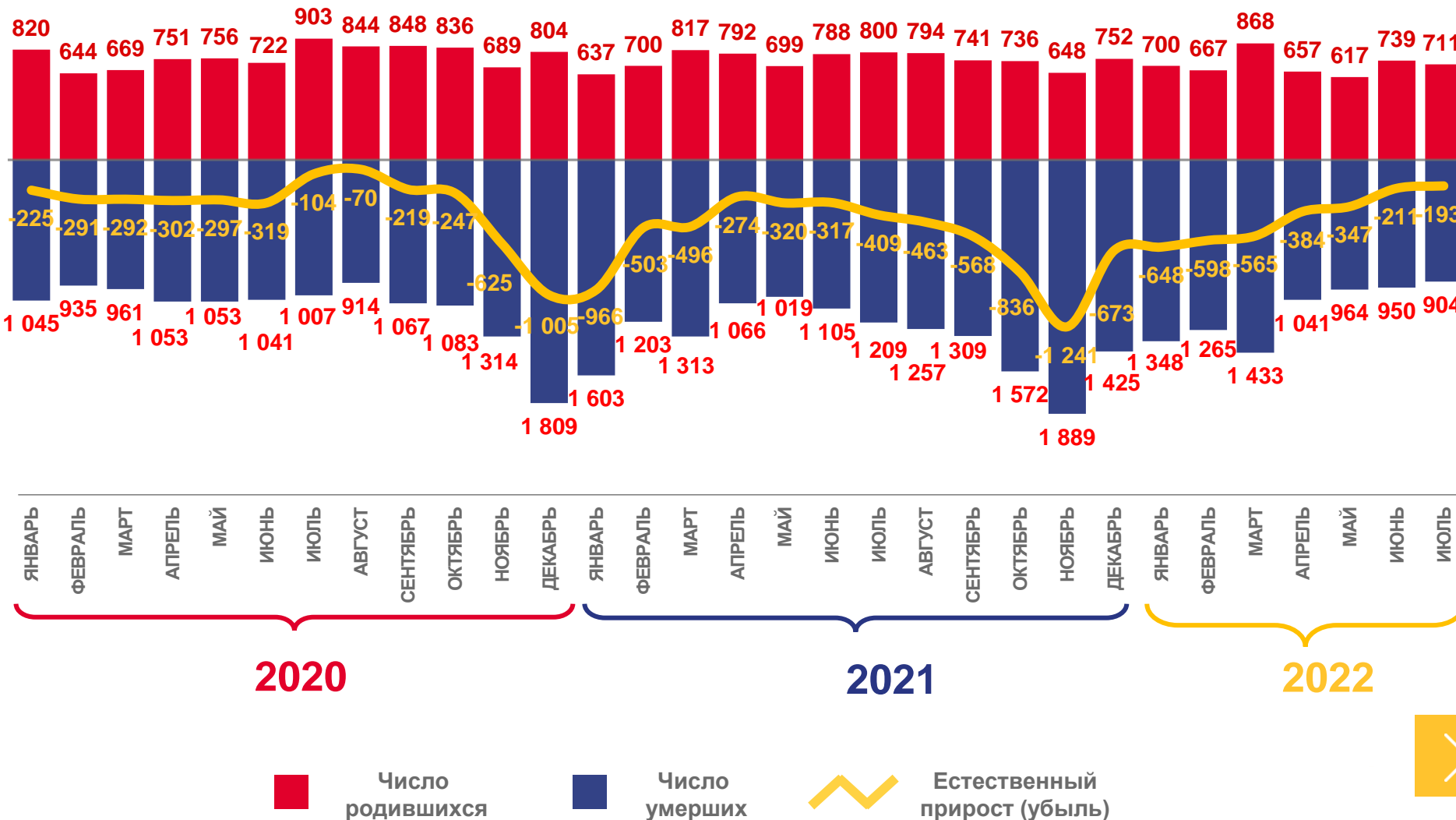
2021 год

-3 285 человек

Естественный прирост (убыль) населения

-5,5% в расчете на 1000 человек населения

Коэффициент естественного прироста (убыли)





КОЭФФИЦИЕНТЫ ЕСТЕСТВЕННОЙ УБЫЛИ НАСЕЛЕНИЯ

НА 1000 ЧЕЛОВЕК НАСЕЛЕНИЯ

Муниципальные образования
Калининградской области

2022 год

январь-июль

8

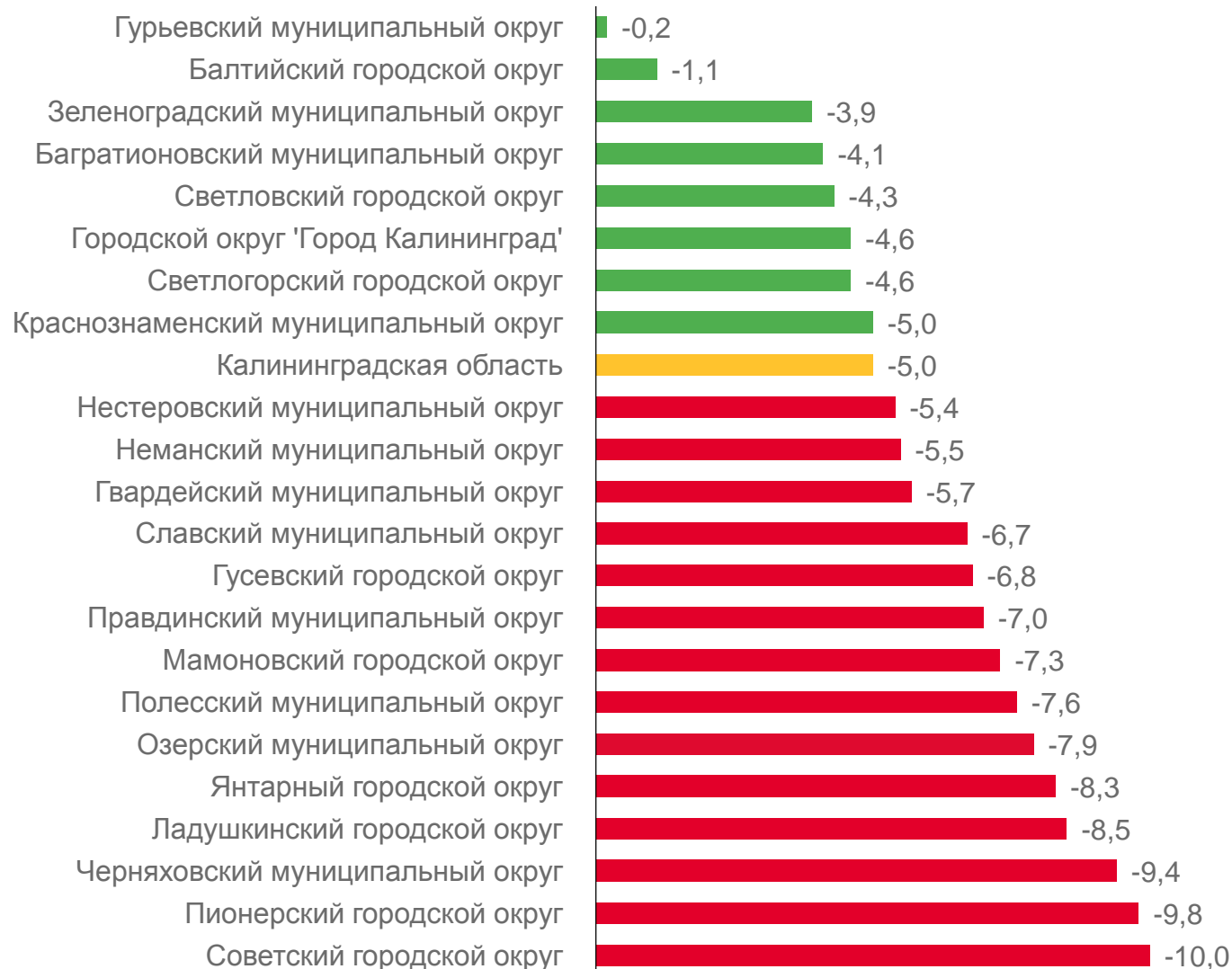
муниципальных
образований

значение показателя **ниже**,
чем в среднем по области

14

муниципальных
образований

значение показателя **выше**,
чем в среднем по области





ЧИСЛО ЗАРЕГИСТРИРОВАННЫХ РОДИВШИХСЯ

ЧЕЛОВЕК

Рождаемость

4 959 человек

Число зарегистрированных родившихся за январь-июль 2022

5 233 человека

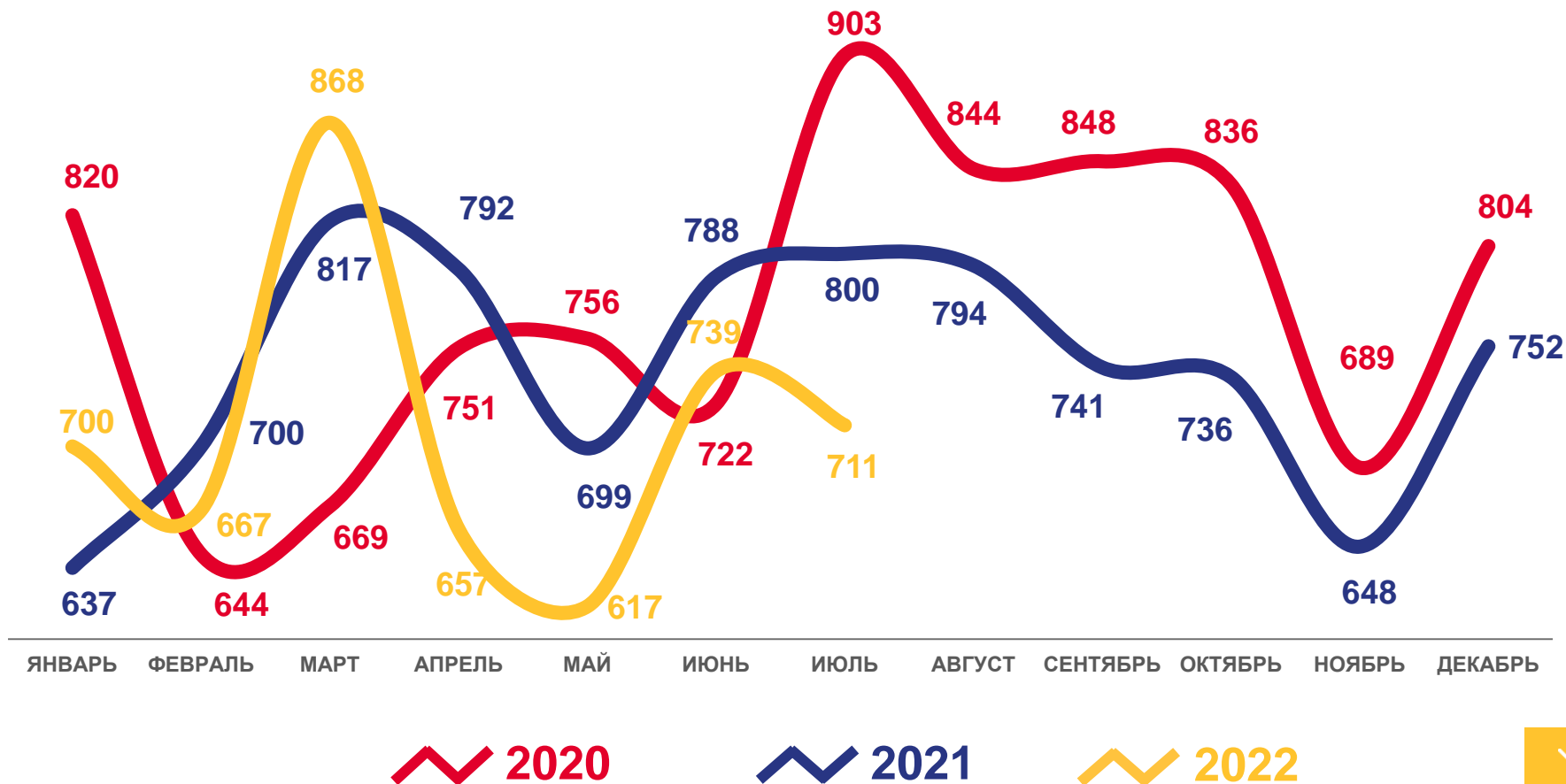
Число зарегистрированных родившихся за январь-июль 2021

94,8%

К январю-июлю 2021 года

8,3‰ в расчете на 1000 человек населения

Коэффициент рождаемости за январь-июль 2022





КОЭФФИЦИЕНТЫ РОЖДАЕМОСТИ

НА 1000 ЧЕЛОВЕК НАСЕЛЕНИЯ

Муниципальные образования
Калининградской области

2022 год

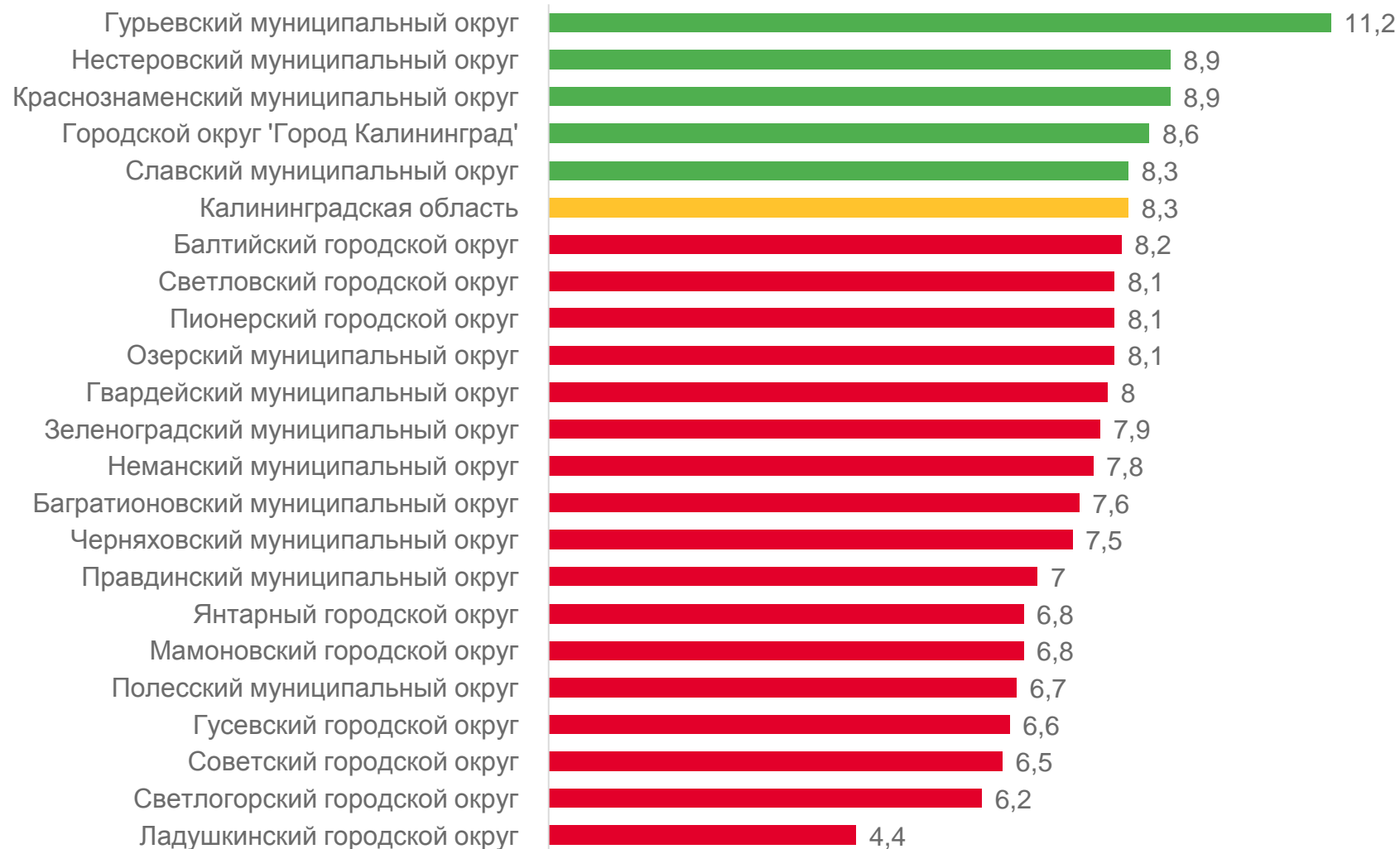
январь-июль

5 муниципальных образований

значение показателя **больше**, чем в среднем по области

17 муниципальных образований

значение показателя **меньше**, чем в среднем по области





ЧИСЛО ЗАРЕГИСТРИРОВАННЫХ УМЕРШИХ

ЧЕЛОВЕК

Смертность

7 905 человек

Число зарегистрированных умерших за январь-июль 2022

8 518 человек

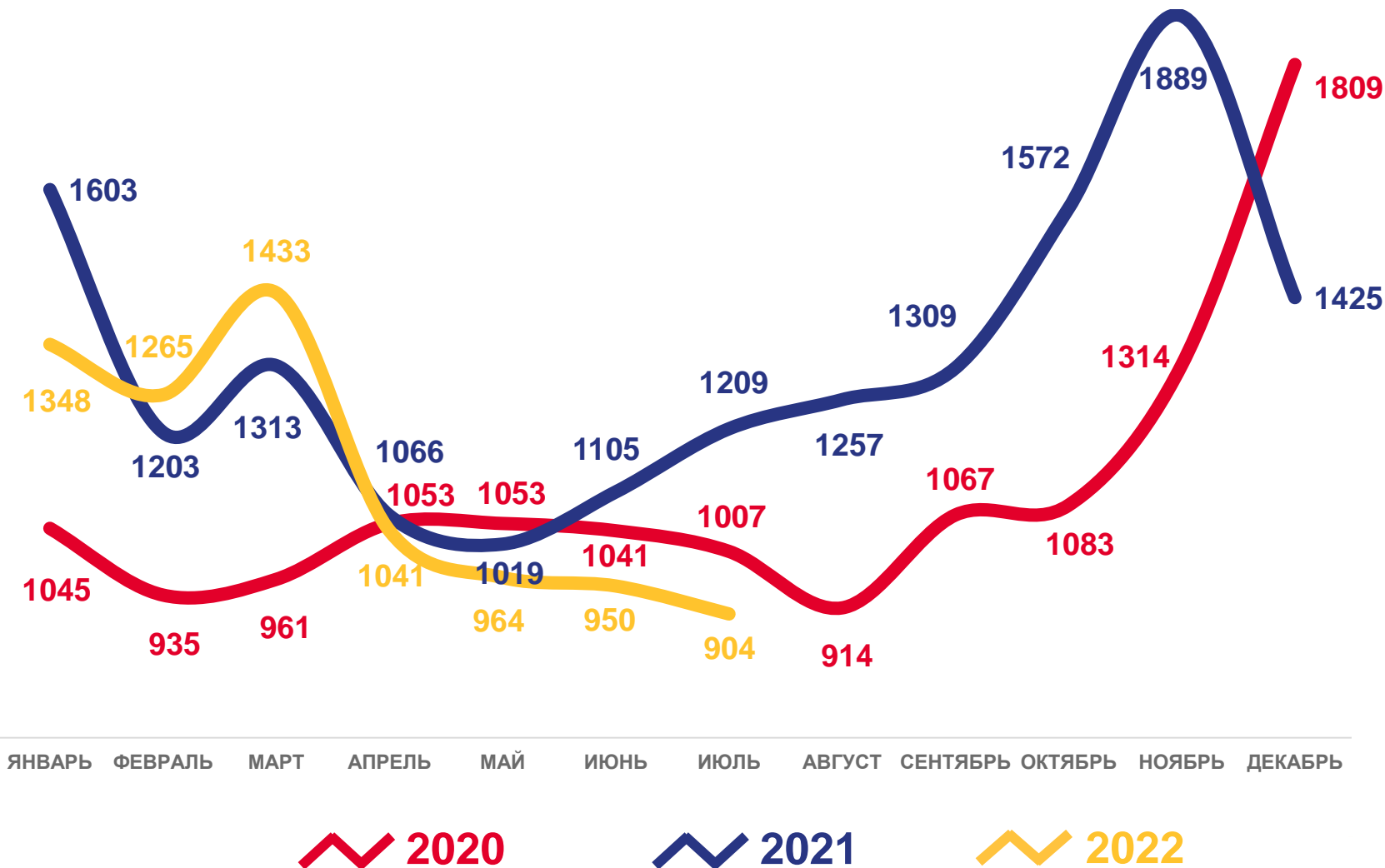
Число зарегистрированных умерших за январь-июль 2021

92,8 %

К январю-июлю 2021 года

13,3 ‰ в расчете на 1000 человек населения

Коэффициент смертности за январь-июль 2022





1000 чел.

КОЭФФИЦИЕНТЫ СМЕРТНОСТИ

НА 1000 ЧЕЛОВЕК НАСЕЛЕНИЯ

Муниципальные образования
Калининградской области

2022 год

январь-июль

8

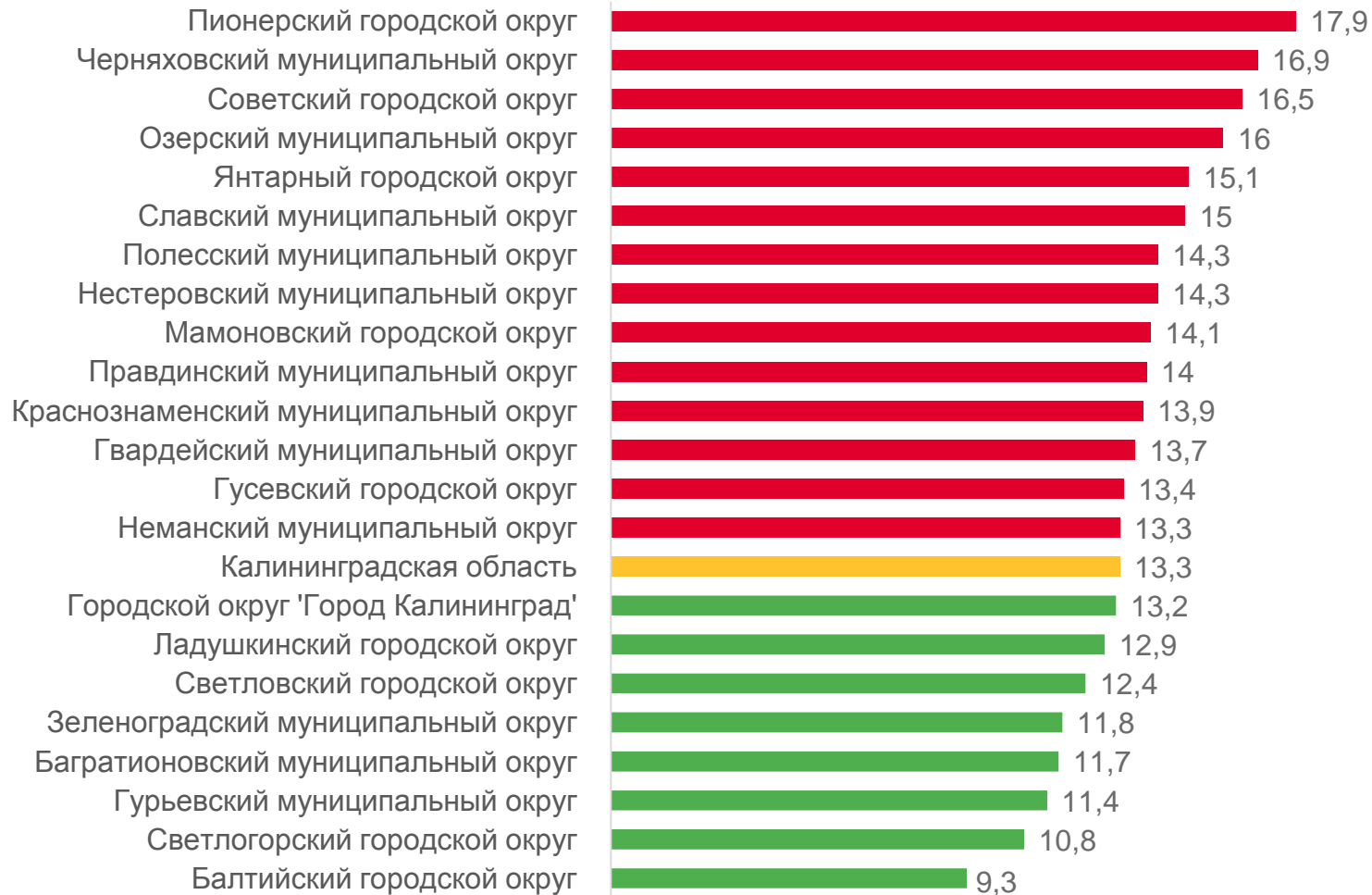
муниципальных
образований

значение показателя
меньше, чем в среднем по
области

14

муниципальных
образований

значение показателя
больше, чем в среднем по
области





ЧИСЛО ЗАРЕГИСТРИРОВАННЫХ УМЕРШИХ В ВОЗРАСТЕ ДО 1 ГОДА ЧЕЛОВЕК

Младенческая смертность

24 ребенка

Число зарегистрированных умерших в
возрасте до 1 года за январь-июль 2022

21 ребенок

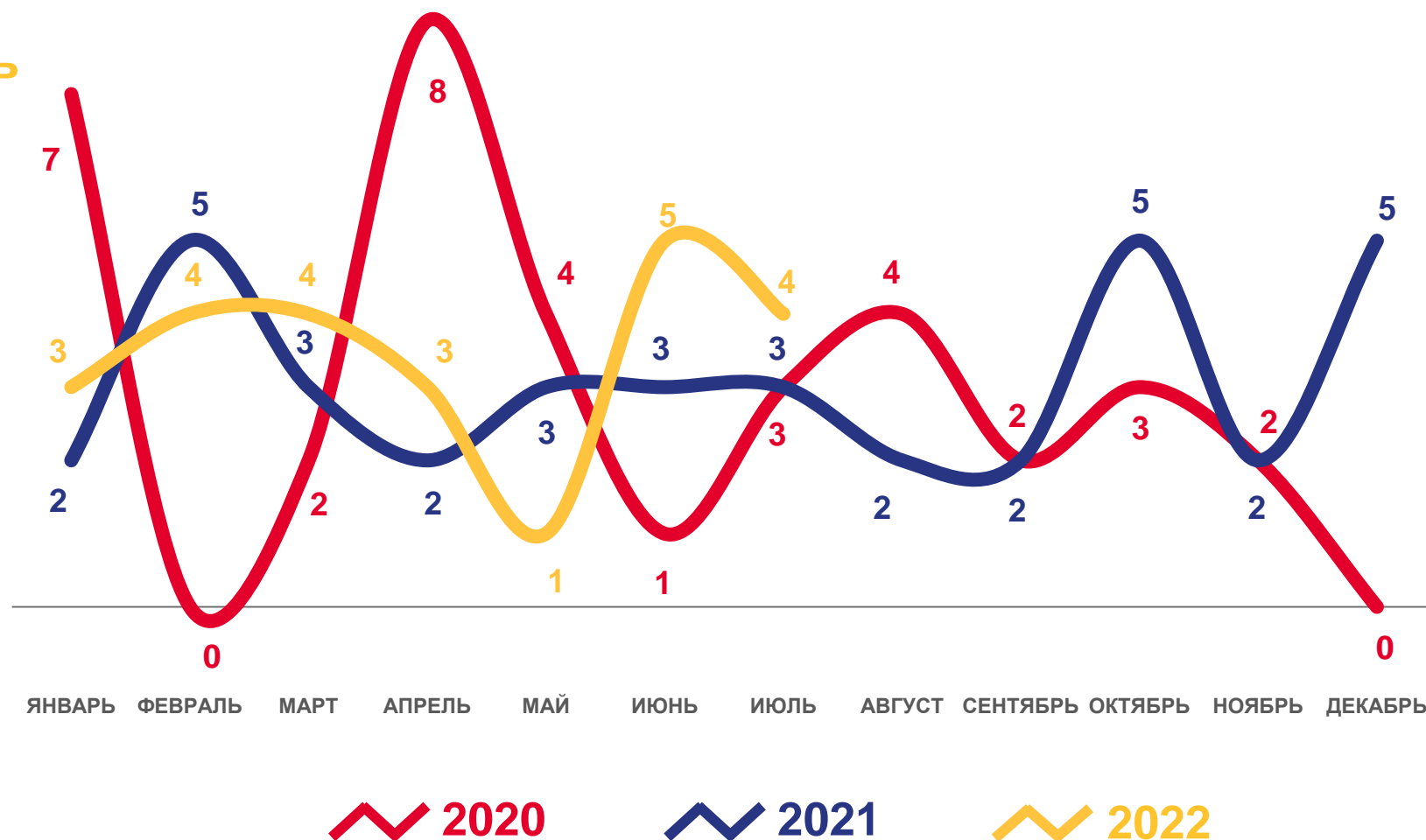
Число зарегистрированных умерших в
возрасте до 1 года за январь-июль 2021

114,3 %

К январю-июлю 2021 года

4,7 ‰ в расчете на 1000
родившихся живыми

Коэффициент младенческой
смертности за январь-июль 2022





СВЕДЕНИЯ О ЧИСЛЕ ЗАРЕГИСТРИРОВАННЫХ УМЕРШИХ С УСТАНОВЛЕННЫМ (ПРЕДПОЛАГАЕМЫМ) ДИАГНОЗОМ COVID-19

ЗА ИЮЛЬ 2022 ГОДА, ЧЕЛОВЕК

Калининградская область



 COVID-19 – ОСНОВНАЯ ПРИЧИНА СМЕРТИ





РАСПРЕДЕЛЕНИЕ ЗАРЕГИСТРИРОВАННЫХ УМЕРШИХ ПО ПОЛУ И ВОЗРАСТНЫМ ГРУППАМ

ЧЕЛОВЕК

ИЮЛЬ
2022 года

ИЮЛЬ
2021 года

Число зарегистрированных умерших

904

человека

Число зарегистрированных умерших

1 209

человек



445

мужчин



559

мужчин



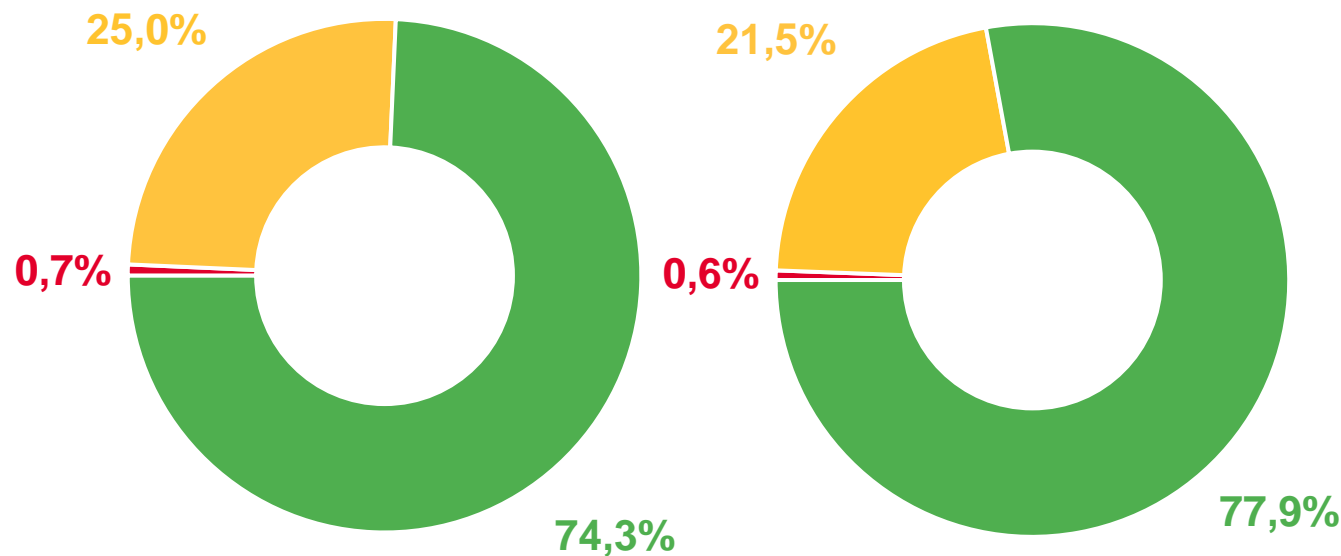
459

женщин



650

женщин



- Моложе трудоспособного (мужчины и женщины в возрасте 0-15 лет)
- Трудоспособном (мужчины в возрасте 16-60 лет, женщины - 16-55 лет)
- Старше трудоспособного (мужчины в возрасте 61 и более лет, женщины в возрасте 56 и более лет)





ЧИСЛО ЗАРЕГИСТРИРОВАННЫХ БРАКОВ

ЕДИНИЦ

Брачность

4 295 браков

Число зарегистрированных браков за январь-июль 2022

4 052 брака

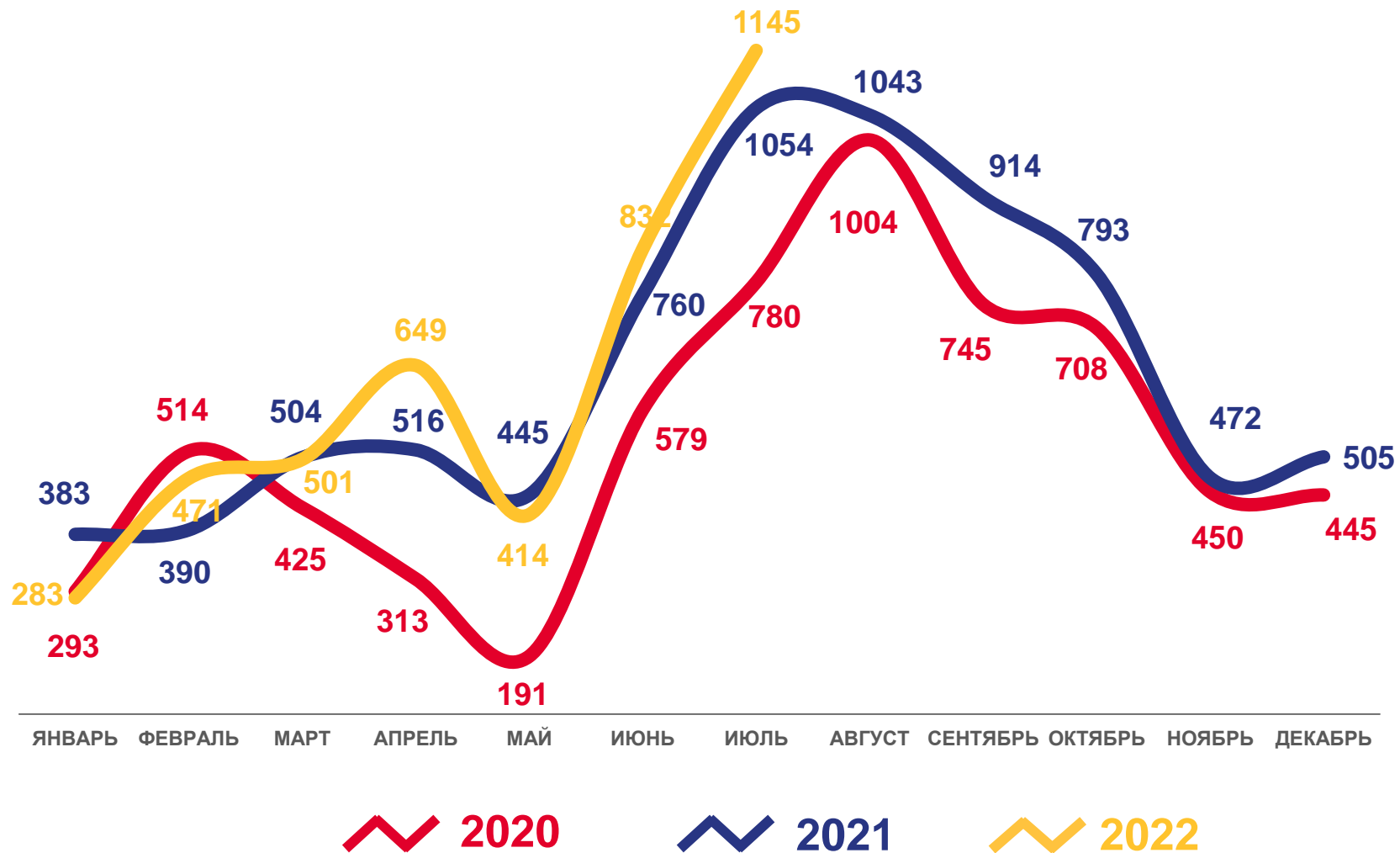
Число зарегистрированных браков за январь-июль 2021

106,0%

К январю-июлю 2021 года

7,2‰ в расчете на 1000 человек населения

Коэффициент брачности за январь-июль 2022





ЧИСЛО ЗАРЕГИСТРИРОВАННЫХ РАЗВОДОВ

ЕДИНИЦ

Разводимость

3 102 развода

Число зарегистрированных разводов за январь-июль 2022

2 890 разводов

Число зарегистрированных разводов за январь-июль 2021

107,3%

К январю-июлю 2021 года

5,2‰ в расчете на 1000 человек населения

Коэффициент разводимости за январь-июль 2022

